

A white swan is shown in flight against a clear blue sky. The swan's wings are spread wide, and its red webbed feet are visible. The swan is positioned in the upper left and center of the frame, moving towards the right.

**Divosa-monitor 2010 deel 1**  
**Scherp aan de wind**

**Divosa**



**Divosa-monitor 2010 - deel 1**

# **Scherp aan de wind**

**Divosa-monitor 2010 – deel 1 (Gepubliceerd 3 juni)**

- **Het klantenbestand van sociale diensten**
- **De besteding van de gemeentelijke re-integratiegelden**
- **De gevolgen van de crisis voor sociale diensten**

**Divosa-monitor 2010 – nog te publiceren**

- **Armoede (najaarscongres)**
- **Cultuur & klein stukje bedrijfsvoering (Sprank oktober)**
- **Klantmanagersonderzoek (eind 2010)**



## Divosa-monitor 2010 - deel 1

# Scherp aan de wind

### Respons

Aantal inwoners	Aantal leden Divosa	Respons (absoluut)	Respons (als % van aantal leden Divosa)
Kleinere diensten	250	69	28%
ISD	31	23	74%
G32	31	22	71%
G4	4	4	100%
Totaal	316	118	37%

•De respondenten in dit onderzoek tellen in totaal 199.760 bijstandsgerechtigden onder de 65 jaar (CBS, december 2009). Dit is 71% van het totale aantal bijstandsgerechtigden onder de 65 jaar in Nederland op 31 december 2009 (281.000).

•De gemeenten in ons bestand kregen samen 2.801.334.746 euro om te besteden op hun inkomensdeel. Dit is 73% van het totaal verstrekte landelijke budget (3.850.361.968 euro).

•Op het werkdeel kregen onze respondenten gezamenlijk 1.122.256.421 euro. Dit is 74% van het totaal verstrekte werkbudget in 2009 (1.529.270.012 euro).



## Divosa-monitor 2010 - deel 1

# Scherp aan de wind

### Respons

Regio	Aantal leden Divosa	Respons (absoluut)	Respons (als % van aantal leden Divosa)
Noord	41	14	34%
Oost	76	33	43%
West	105	32	30%
Zuid	88	39	44%
Totaal	310	118	38%



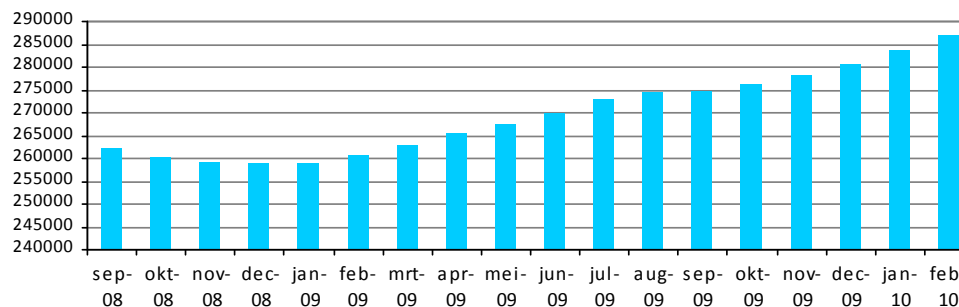
# Divosa-monitor 2010 - deel 1

## Scherp aan de wind

### Ontwikkeling aantal bijstandsuitkeringen

	2004	2005	2006	2007	2008	2009
Aantal bijstandsuitkeringen	338.580	328.000	300.950	273.980	258.780	280.800
Ontwikkeling per jaar	nvt	-3,1%	-8,2%	-9,0%	-5,5%	8,5%

### Ontwikkeling per maand



### Dynamiek jan-sept 2009

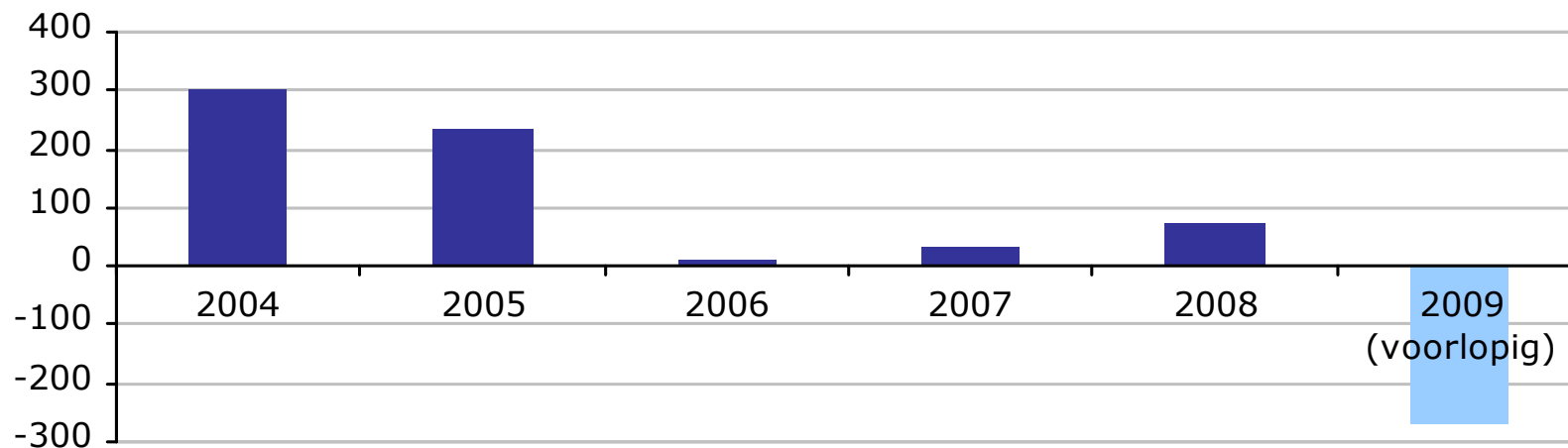




## Divosa-monitor 2010 - deel 1

# Scherp aan de wind

Ontwikkeling saldo macrobudget inkomensdeel Wwb (x1.000.000 euro)

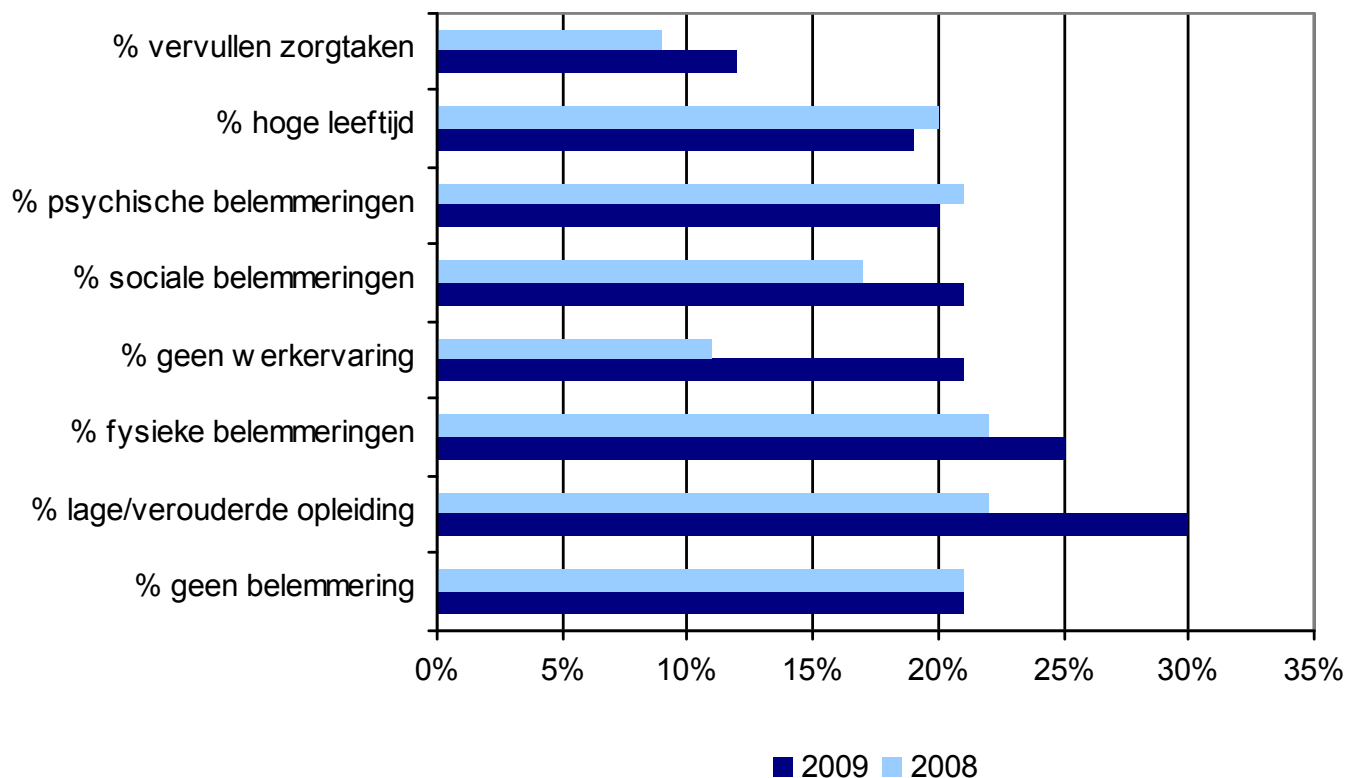




# Divosa-monitor 2010 - deel 1

## Scherp aan de wind

### Re-integratiebelemmeringen





## Divosa-monitor 2010 - deel 1

# Scherp aan de wind

### Besteding toegekend werkbudget

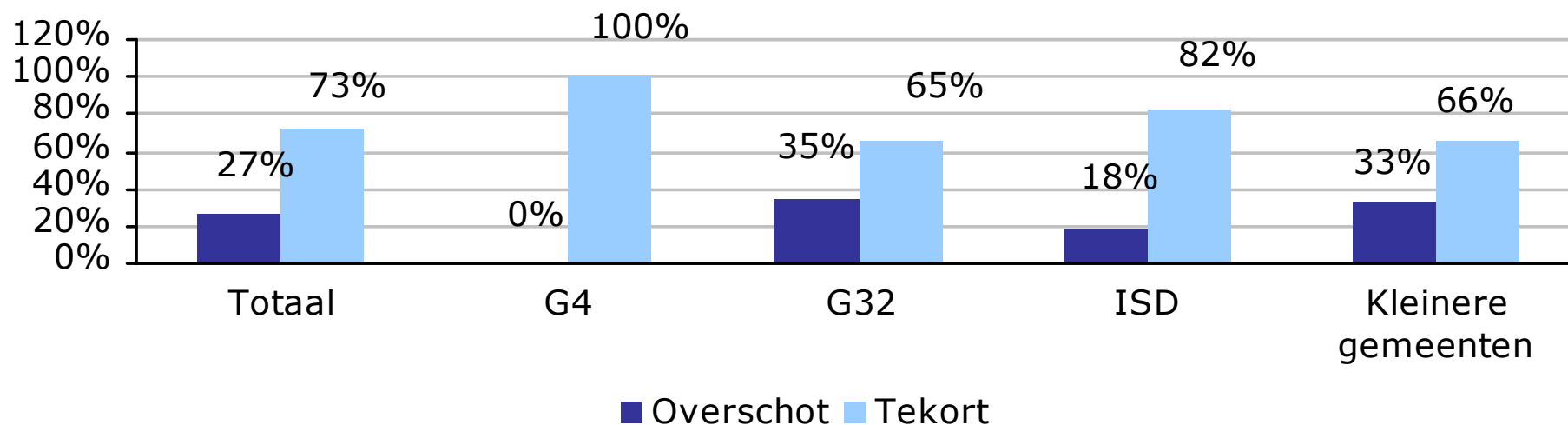
	Totaal (n=84)	G4 (n=4)	G32 (n=17)	Isd (n=17)	Kleinere gemeen- ten (n=46)
Toegekend werkbudget 2009	958.421.435	522.560.307	247.852.241	84.333.643	103.675.244
Uitgegeven werkbudget 2009	1.088.226.317	566.206.036	295.920.162	104.173.336	121.926.783
% besteed werkbudget	114%	108%	119%	124%	118%
% gemiddeld besteed werkbudget (gewogen gemiddelde)	117%	116%	119%	123%	114%



## Divosa-monitor 2010 - deel 1

# Scherp aan de wind

### Overschot of tekort op het toegekende werkdeel naar gemeentegrootte





## Divosa-monitor 2010 - deel 1

# Scherp aan de wind

### Besteding in 2009 aan re-integratie op totaal

	Besteding in € (n=81)	Totaal (n=81)	G4 (n=4)	G32 (n=17)	Isd (n=17)	Kleinere gemeente n (n=43)	2008
Loonkostensubsidies	326.783.098	30%	28%	32%	25%	37%	23%
Begeleidingstrajecten	273.276.604	25%	23%	23%	36%	30%	24%
Gesubsidieerde arbeid	266.049.222	24%	29%	24%	14%	12%	34%
Ondersteunende activiteiten	82.321.231	8%	7%	8%	10%	6%	5%
Sociale activering	80.812.868	7%	5%	10%	10%	10%	6%
Beroepskwalificerende scholing	55.038.476	5%	7%	3%	3%	3%	8%
Persoonsgebonden re-integratiebudget	3.944.818	0,3%	0%	0%	1%	1%	0%



## Divosa-monitor 2010 - deel 1

# Scherp aan de wind

### Aandeel re-integratieactiviteiten op totaal ingezette trajecten

	Absoluut aantal ingezette trajecten	Totaal (n=104)	G4+G32 (n=22)	Isd (n=21)	Kleinere gemeente n (n=61)	2008
Begeleidingstrajecten	39.888	26%	36%	22%	35%	33%
Ondersteunende activiteiten	38.463	25%	30%	25%	18%	20%
Sociale activering	31.673	21%	15%	23%	17%	15%
Loonkostensubsidies	20.108	13%	10%	12%	20%	16%
Beroepskwalificerend e scholing	11.833	8%	4%	9%	5%	4%
Gesubsidieerde arbeid	11.124	7%	4%	9%	4%	12%
Persoonsgebonden re-integratiebudget	984	1%	2%	0%	2%	1%



# Divosa-monitor 2010 - deel 1

## Scherp aan de wind

2010 - Tabel 47.2 Extra comptabel overzicht Participatiebudget1 (x € 1 000)

	2010	2011	2012	2013	2014
<b>P-budget (x € 1.000,-)</b>	<b>1 900 803</b>	<b>1 778 187</b>	<b>1 682 954</b>	<b>1 669 519</b>	<b>1 618 519</b>
Werkdeel WWB	1 429 270 (korting meeneem- regeling: -75)	1 329 270 (korting meeneem- regeling: -120)	1 258 270 (-71)	1 270 270 (-59)	1 219 270 (-110)
Inburgering	321 100	333 484	309 251	283 816	283 816
Educatie	150 433	115 433 (-35)	115 433 (-35)	115 433 (-35)	115 433 (-35)

2011 - Tabel 47.2 Extra comptabel overzicht Participatiebudget1 (x € 1 000) <sup>[1]</sup>						
	2010	2011	2012	2013	2014	2015
<b>P-budget</b>	<b>1 888 730</b>	<b>1 697 827</b>	<b>1 397 520</b>	<b>1 323 215</b>	<b>1 198 515</b>	<b>1 198 515</b>
Flexibel re- integratiebudget	1 435 689	1 335 660	1 122 160 (-143)	1 134 160 (-143)	1 083 160 (-143)	1 083 160
Inburgering WWI	302 608 (-18)	246 813 (-87)	160 005 (-149)	73 700 (-210)	0 (-284)	0
Educatie OCW	150 433	115 354	115 355	115 355	115 355	115 355



## Divosa-monitor 2010 - deel 1

# Scherp aan de wind

Heeft u vanwege de economische crisis de prioriteit voor de verschillende doelgroepen van de dienst aangepast	Hogere prioriteit	Geen verandering	Lagere prioriteit
Klanten met betaald werk met ondersteuning (regulier werk met ondersteuning, trede 5)	26%	70%	4%
Klanten met onbetaald werk (arbeidstoeleiding, trede 4)	27%	71%	2%
Klanten die deelnemen aan georganiseerde activiteiten (arbeidsactivering, trede 3)	18%	80%	2%
Klanten met sociale contacten buiten de deur (maatschappelijke ontwikkeling, trede 2)	9%	84%	7%
Klanten die geïsoleerd leven (zorg, trede 1)	8%	86%	7%



## Divosa-monitor 2010 - deel 1

# Scherp aan de wind

Welke drie instrumenten staan door de korting op de re-integratiegelden het meest onder druk

Totaal n=79	<ol style="list-style-type: none"><li>1. Loonkostensubsidies</li><li>2. Sociale Activering</li><li>3. Gesubsidieerde arbeid</li></ol>
G4 n=4	<ol style="list-style-type: none"><li>1. Sociale activering</li><li>2. Gesubsidieerde arbeid</li><li>3. Loonkostensubsidies</li></ol>
G32 n=12	<ol style="list-style-type: none"><li>1. Gesubsidieerde arbeid</li><li>2. Loonkostensubsidies</li><li>3. Sociale activering</li></ol>
Isd n=16	<ol style="list-style-type: none"><li>1. Loonkostensubsidies</li><li>2. Sociale activering</li><li>3. Begeleidingstrajecten naar werk</li></ol>
Kleinere gemeenten n=47	<ol style="list-style-type: none"><li>1. Loonkostensubsidies</li><li>2. Sociale activering</li><li>3. Gesubsidieerde arbeid</li></ol>



## Divosa-monitor 2010 - deel 1

# Scherp aan de wind

**Bezuinigingen: hoe ga je om met bezuinigingen op het werkdeel?**

Welke drie instrumenten staan door de korting op de re-integratiegelden het meest onder druk	
Totaal n=79	1. Loonkostensubsidies 2. Sociale Activering 3. Gesubsidieerde arbeid

- Hoe bouw je gesubsidieerde arbeid verantwoord af?
- Zijn er alternatieven voor trajecten voor sociale activering (welzijn, vrijwilligerswerk, etc / koppeling met Wmo)?
- Wie krijgt er nog een loonkostensubsidie? Selectie! (En: is dit het einde van de verloning?)



**Divosa-monitor 2010 - deel 1**

# **Scherp aan de wind**

## **Divosa-monitor 2011**

- **Bijstandsontwikkeling (herhaling)**
- **Inzicht in de klant (herhaling)**
- **Inzicht besteding re-integratiegelden + gevolgen bezuinigingen (herh.)**
- **Inzicht inburgerings- en educatiegelden (...zo mogelijk)**
  
- **Onderzoek Participatie-ontwikkeling (op basis van steekproef, uitgevoerd door Hans Bosselaar)**

### **Opties:**

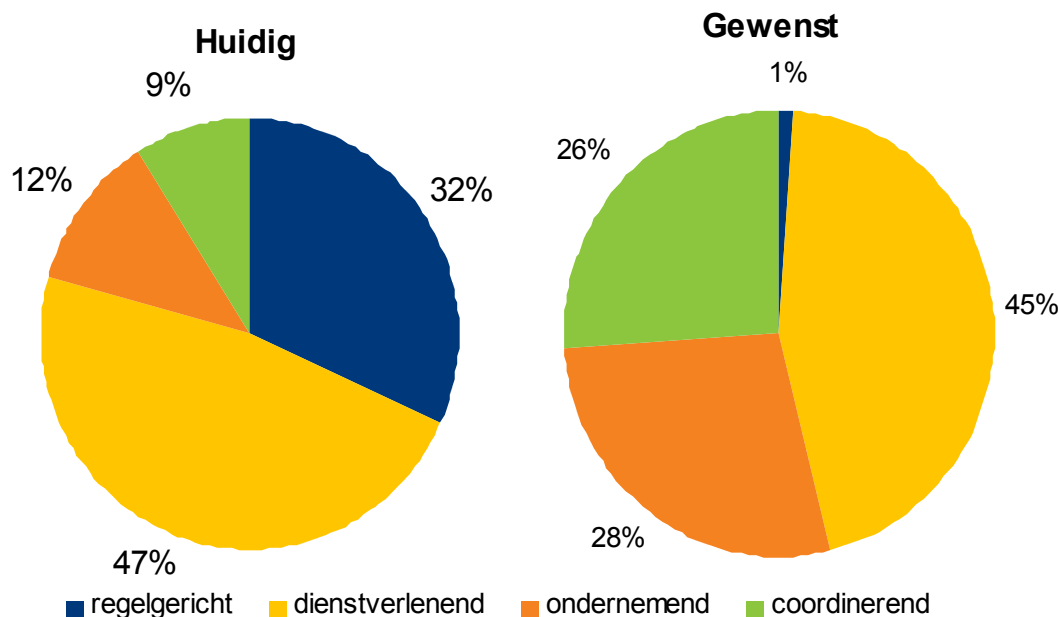
- **Diagnose / selectiviteit / effectiviteit**
- **Schuldhelpverlening**
- **Instroom / poort**
- ...



## Divosa-monitor 2010 – Sprank-artikel

# Wens versus werkelijkheid

### Voorproefje Sprank-artikel oktober 2010



**Regelgericht:** de focus van het management is gericht op de uitvoering van de voor de organisatie relevante wetten en regels en de taken die hieruit voortvloeien.

**Dienstverlenend:** de organisatie heeft een specifiek dienstverleningsconcept omarmd en dit centraal gesteld in vrijwel al het denken en doen.

**Ondernemend:** de organisatie wordt gestuurd op basis van de begrippen schadelastbeperking en risicobeheersing.

**Coördinerend:** De organisatie stelt de samenhang en integratie met andere partijen en actoren én beleidsterreinen voorop.